

産業廃棄物処理施設維持管理記録簿[安定型](平成 30年 7月度)

埋め立てた産業廃棄物の種類及び数量[規12条の7の3の3イ]

種類	数量(単位)	
廃プラスチック類	1.3000	(t/月)
ゴムくず	0.0000	(t/月)
金属くず	0.0000	(t/月)
ガラスくず及び陶磁器くず	3.2000	(t/月)
がれき類	0.0000	(t/月)
アスベスト含有 ガラス陶磁器	14.6500	(t/月)
アスベスト含有 プラスチック	0.0000	(t/月)
” 金属屑	0.0400	(t/月)
” がれき	0.0000	(t/月)
	19.1900	(t/月)

展開検査の実施状況[規12条の7の3の3イハ]

実施回数	10台 10回
展開検査の場所	別紙1の「場内見取図」の通り
安定型産業廃棄物以外の 廃棄物の付着又は混入が 認められた年月日	令和 年 月 日
	令和 年 月 日
	令和 年 月 日

浸透水のBOD又はCOD検査の実施状況と措置(月1回実施)[規12条の7の3の3ニ及びホ]

採取場所	別紙1の通り*1(浸透水採水2号)	
採取日	平成30年7月9日	
分析結果が得られた日	平成30年7月17日	
BOD*2		基準値 20mg/ℓ以下
COD*2	5.0mg/ℓ	基準値 40mg/ℓ以下
異常の有無	有 ・ 無	
必要な措置を講じた年月日 とその内容		

水質検査の実施状況と措置(年1回測定)[規12条の7の3の3ニ及びホ]

採取場所	別紙1の通り*1	別紙1の通り*1	別紙1の通り*1
採取日	平成30年7月9日	令和 年 月 日	令和 年 月 日
分析結果が得られた日	平成30年7月17日	令和 年 月 日	令和 年 月 日
分析結果	別紙1「場内見取図」及び 「地下水の計量証明書」綴りの通り*3	別紙1「場内見取図」及び 「地下水の計量証明書」綴りの通り*3	別紙1「場内見取図」及び 「地下水の計量証明書」綴りの通り*3
異常の有無	有 ・ 無	有 ・ 無	有 ・ 無
必要な措置を講じた 年月日とその内容			

施設の点検[規12条の7の3の3ロ]

	擁壁等
点検日	平成30年7月9日
異常の有無	有 ・ 無
必要な措置を講じた年月日及び当該措置の内容*4	





施設の残余容量

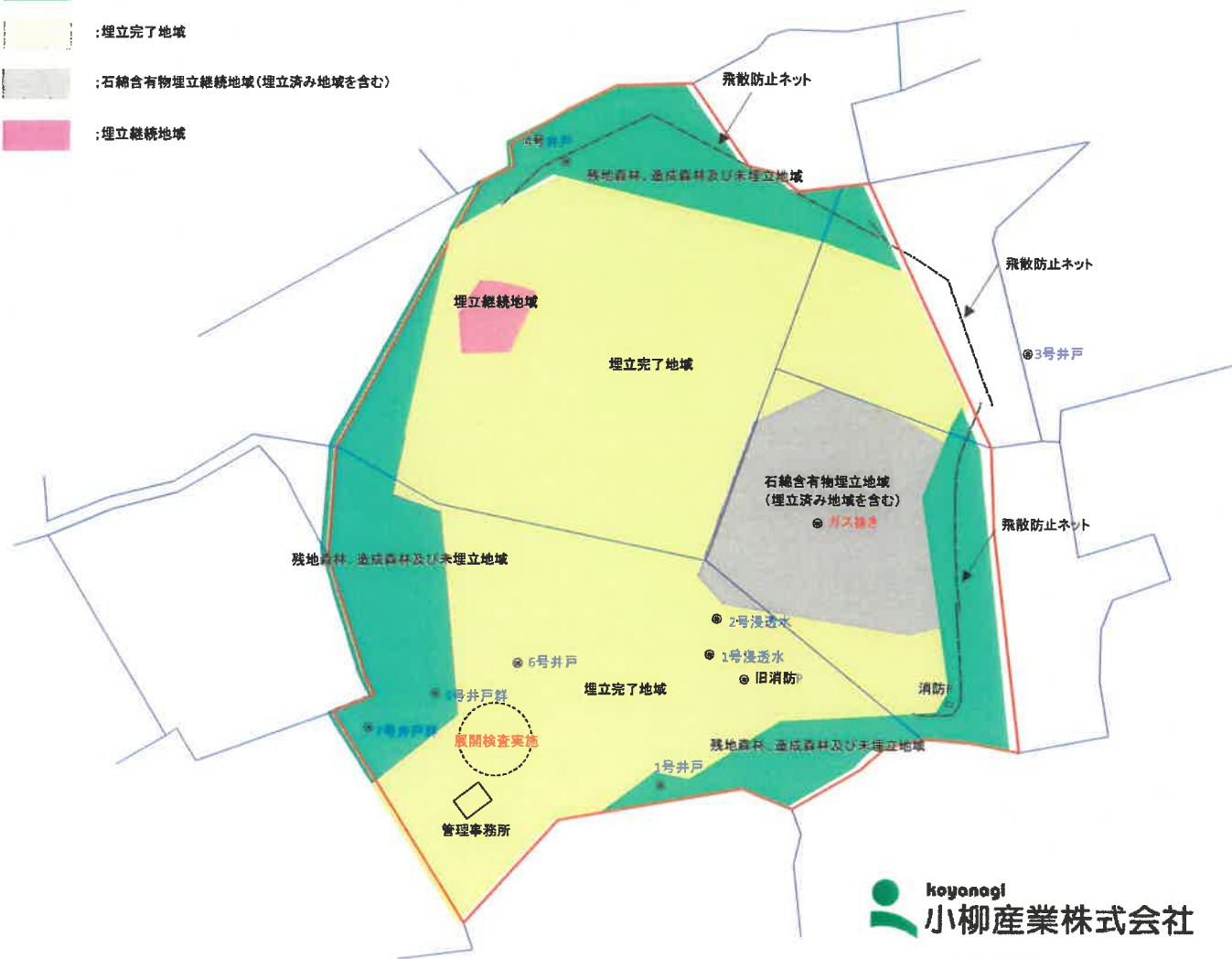
①先月末の残余容量(m3)	②今月埋立量(m3)	③今月末残余容量:①-② (m3)
6,233m3	42.50 m3	6,190 m3


\*1 処分場の平面図に位置を明示すること。 \*2 いずれかを記載すること。 \*3 別紙2に記載するか「計量証明書」を添付すること。 \*4 異常が認められた場合のみ記入すること。

別紙1:小柳産業(株)最終処分場 見取り図

令和2年版

-  : 残地森林、造成森林及び未埋立地域
-  : 埋立完了地域
-  : 石綿含有物埋立継続地域(埋立済み地域を含む)
-  : 埋立継続地域



 koyonogi  
小柳産業株式会社

957-0105  
新潟県北蒲原郡聖籠町大字次第浜字烏川3695-1  
小柳産業株式会社 最終処分場  
TEL&FAX 0254(41)4148

許可面積 18,178m<sup>2</sup>  
総面積 19,991.17m<sup>2</sup>

(令和2年3月12日見直し)